

La Fatturazione e il Magazzino Parte 2

Cosa vedremo oggi

La Fatturazione e il Magazzino - parte 2



- La fatturazione attiva
 - Fattura
 - Invio Fattura elettronica
 - Archivio
 - Nota di credito
 - Fattura ricorrente
- Solleciti di pagamento
- Scadenze Clienti
- Magazzino
 - Fornitori
 - Ordine di acquisto
 - DDT acquisto
 - Ricezione Fattura elettronica
 - Creazione Fattura di acquisto
- Report Clienti / Fornitori/ Magazzino

La fatturazione attiva: Fattura



La funzione Fattura permette di gestire le fatture di vendita e creare lo scarico di magazzino. La fattura di vendita ha 3 stati:

- **Bozza** → la fattura non è ufficiale, è possibile eliminarla e modificarla in tutte le sue parti
- **Emessa** → la fattura è ufficiale, pronta per l'invio elettronico
- **Contabilizzata** → la fattura viene bloccata in contabilità quindi non sarà possibile apportare modifiche.

La fatturazione attiva: Invio Fattura elettronica

La funzione Fattura elettronica permette di inviare, ricevere le fatture elettroniche grazie al collegamento con TS Digital.

- Configurazione del modulo
- Invio fatture elettroniche
- Invio fatture in valuta estera
- Invio autofatture per operazioni reverse charge



La fatturazione attiva: Archivio

La funzione Archivio permette di visualizzare tutti i documenti effettuati dopo la contabilizzazione.

- Stampare una fattura
- Copiare il documento e crearne uno nuovo
- Inviare nuovamente la fattura al cliente
- Creare la nota di credito



La fatturazione attiva: Nota di credito

Per creare la nota di credito è necessario che il totale del documento sia negativo.

Ci sono 2 possibilità per creare la nota di credito:

- Dalla funzione Archivio
- Creando una fattura con il totale del documento in negativo



La fatturazione attiva: Fattura ricorrente

E' possibile creare delle ricorrenze per fatture oppure ordini.

Possiamo:

- Creare la ricorrenza
- Collegare i prodotti inserendo un «prezzo Speciale»
- Collegare i sottoscrittori indicando un « prezzo speciale» o una % di sconto



Solleciti di Pagamento



Il sollecito di pagamento è una richiesta inviata al debitore in cui si ricorda la scadenza di un debito e lo si invita a pagare.

I report gestiti:

- **Estratto conto:** è una stampa di tutti i pagamenti non riscossi
- **Solleciti:** è una lista dei pagamenti non riscossi di cui si vuole inviare un sollecito.

Scadenza clienti



Da questa sezione, utilizzando i filtri di ricerca disponibili, è possibile visualizzare, esportare o stampare lo scadenzario attivo.

Inoltre, selezionando una o più scadenze e premendo sul tasto “Presenta in banca” si possono creare i tracciati [RIBA](#) o [RID \(SEPA SDD\)](#), utili per la presentazione in banca delle distinte.

Magazzino: Fornitori

Consente di:

- Creare, modificare o cancellare l'anagrafica del fornitore
- Accedere al partitario visualizzando solo i dati contabilizzati.

Gruppo fornitori:

Consente di:

- Classificare i fornitori e associarli ad un conto del piano dei conti
- Applicare la ritenuta
- Attivare la visibilità dei fornitori all'interno dei documenti di magazzino



Magazzino: Ordine di acquisto

E' presente solo per gli utenti che hanno la gestione di magazzino attiva.

- Consente di creare ed inviare l'ordine al fornitore
- Consente di creare un ordine e contemporaneamente anche il DDT di acquisto per generare il carico di magazzino



Magazzino: DDT di acquisto

L'emissione di DDT effettua il **Carico di magazzino**, l'aggiornamento della giacenza di magazzino del prodotto movimentato e il collegamento alla fattura elettronica ricevuta.

E' possibile creare un DDT di acquisto:

- Dall'ordine di acquisto
- Direttamente dalla sezione DDT di Acquisto
 - prelevando i prodotti dall'ordine
 - Inserendo i prodotti nel DDT



Ricezione fattura elettronica



Consente di ricevere le fatture dei fornitore su Contabilità in cloud e di generare la registrazione contabile. Prima di ricevere i documenti è indispensabile:

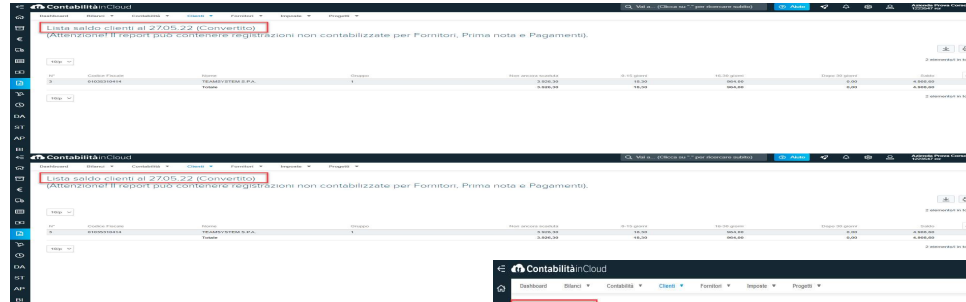
- Attivare il servizio Fatturazione elettronica
- Comunicare il codice M5UXCR1 ai fornitori
- Registrare sul portale Fatture e Corrispettivi il codice M5UXCR1

Magazzino: Creazione Fattura di acquisto



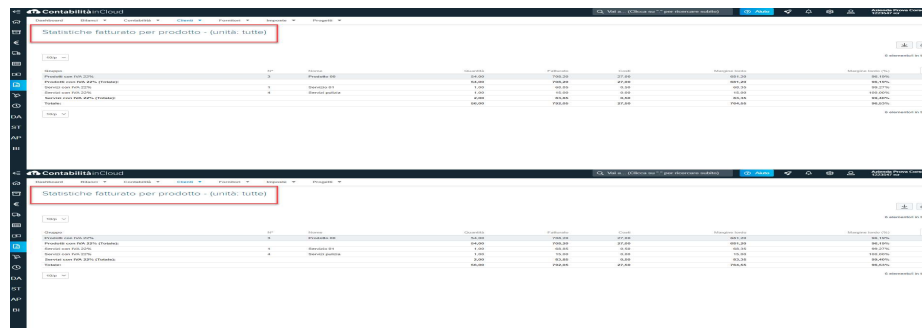
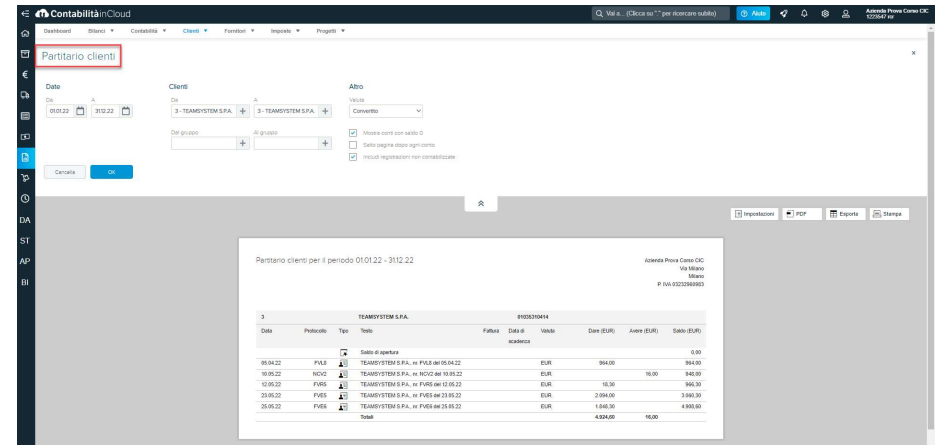
- Importazione di una fattura ricevuta da SDI
- Registrazione manuale di una fattura
- Creazione di una fattura per eseguire il carico di magazzino

Report



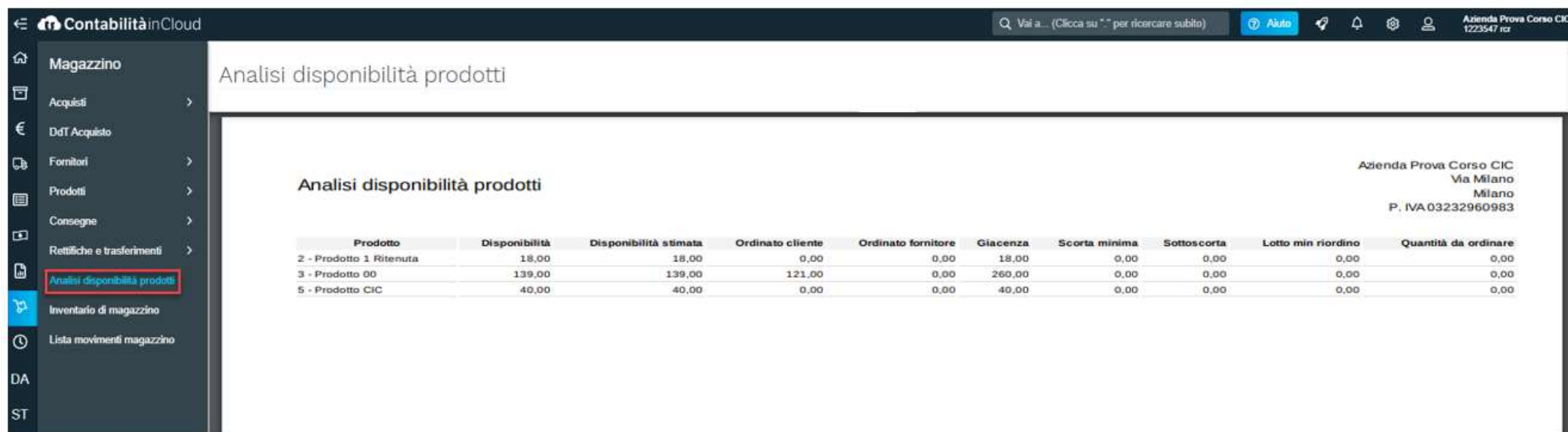
Report clienti/fornitori:

- Partitario
- Lista Saldo
- Statistiche Fatturato



Report di magazzino: Analisi disponibilità prodotti

Consente di conoscere per ogni prodotto qual è la quantità da ordinare, rispetto alle quantità ordinate dai clienti e alle quantità ordinate ai fornitori.



The screenshot shows the 'Contabilità in Cloud' interface. The left sidebar contains a menu with 'Analisi disponibilità prodotti' highlighted. The main area displays the report title and a table of product availability data.

Analisi disponibilità prodotti

Azienda Prova Corso CIC
Via Milano
Milano
P. IVA 03232960983

Prodotto	Disponibilità	Disponibilità stimata	Ordinato cliente	Ordinato fornitore	Giacenza	Scorta minima	Sottoscorta	Lotto min riordino	Quantità da ordinare
2 - Prodotto 1 Ritenuta	18,00	18,00	0,00	0,00	18,00	0,00	0,00	0,00	0,00
3 - Prodotto 00	139,00	139,00	121,00	0,00	260,00	0,00	0,00	0,00	0,00
5 - Prodotto CIC	40,00	40,00	0,00	0,00	40,00	0,00	0,00	0,00	0,00

Report di magazzino: Lista movimenti di magazzino

E' possibile visualizzare tutte le movimentazioni relative a ciascun prodotto verificatesi in un determinato periodo di tempo.

Contabilità in Cloud

Magazzino

Lista movimenti magazzino

Azienda Prova Corso CIC
Via Milano
Milano
P. IVA 03232960983

Data documento	Tipo documento	Ubicazione	Quantità in/out	Saldo giacenza	Prezzo	Importo	Saldo importo	Ordinato cliente	In consegna	Consegnato	Venduto	Ordinato fornitore	Acquistato
05/04/22	Documento di trasporto		-5,00	-68,00				-5,00		5,00			
05/04/22	Fatture di vendita										5,00		
05/05/22	Fatture di vendita		-100,00	-168,00									
05/05/22	Fatture di vendita		-1,00	-169,00									
05/05/22	Fatture di vendita		-10,00	-179,00									
09/05/22	Ordini di vendita							1,00					
09/05/22	Documento di trasporto		-1,00	-180,00				-1,00		1,00			
09/05/22	Fatture di vendita										1,00		
09/05/22	Ordini di vendita							51,00					
09/05/22	Documento di trasporto		-51,00	-231,00				-51,00		51,00			
09/05/22	Fatture di vendita										51,00		
10/05/22	Fatture di vendita		1,00	-230,00									
11/05/22	Ordine di acquisto												
13/05/22	Retifica		500,00	270,00	0,50	250,00	250,00						
16/05/22	Ordine di acquisto												
16/05/22	Ordini di vendita							10,00					
16/05/22	Documento di trasporto		-10,00	260,00				-10,00		10,00			
Prodotto: 5 - Prodotto CIC													
02/05/22	Fatture di vendita		-5,00	-5,00									
12/05/22	Fatture di vendita		-5,00	-10,00									
13/05/22	Retifica		50,00	40,00	4,00	200,00	200,00						

Report di magazzino: Inventario di magazzino

Viene utilizzato per conoscere qual è la quantità in giacenza di ogni prodotto e il relativo valore

Contabilità in Cloud Vai a... (Clicca su "." per ricercare subito) [Auto](#) [🔔](#) [⚙️](#) [👤](#) Azienda Prova Corso C 1223547 per

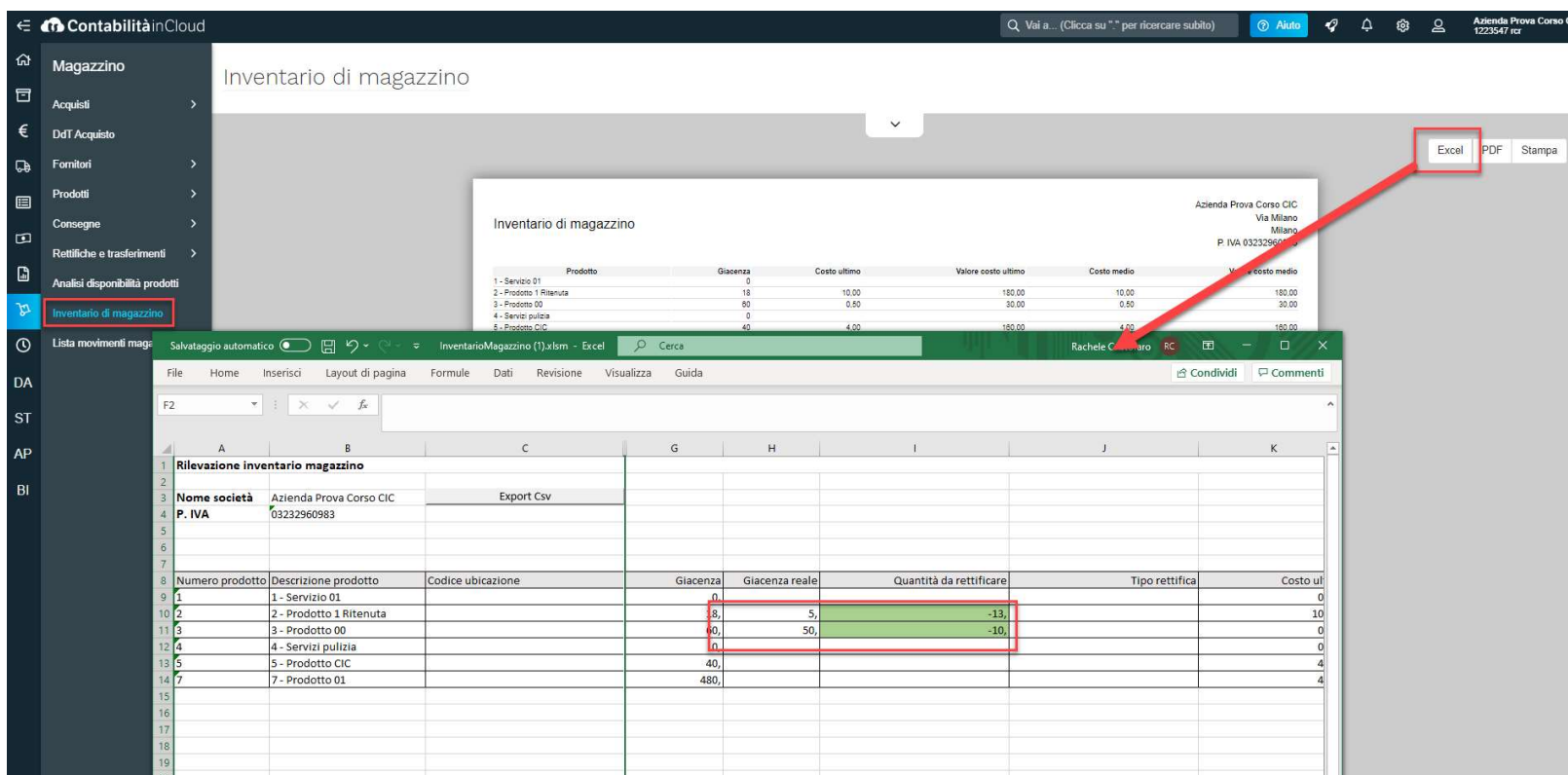
Magazzino Inventario di magazzino

Acquisti >
 DdT Acquisto >
 Fornitori >
 Prodotti >
 Consegne >
 Rettifiche e trasferimenti >
 Analisi disponibilità prodotti >
Inventario di magazzino
 Lista movimenti magazzino

Azienda Prova Corso CIC
 Via Milano
 Milano
 P. IVA 03232960983

Prodotto	Giacenza	Costo ultimo	Valore costo ultimo	Costo medio	Valore costo medio
1 - Servizio 01	0				
2 - Prodotto 1 Ritenuta	18	10,00	180,00	10,00	180,00
3 - Prodotto 00	260	0,50	130,00	0,50	130,00
4 - Servizi pulizia	0				
5 - Prodotto CIC	40	4,00	160,00	4,00	160,00

Attraverso l'importazione del file csv, generato attraverso l'esportazione del file excel dalla funzione Inventario, si possono aggiornare le quantità realmente presenti in magazzino.



The screenshot shows the 'Inventario di magazzino' (Warehouse Inventory) screen in the Contabilità in Cloud application. The interface includes a sidebar with navigation options like 'Magazzino', 'Acquisti', 'DdT Acquisto', 'Fornitori', 'Prodotti', 'Consegne', 'Rettiliche e trasferimenti', 'Analisi disponibilità prodotti', and 'Inventario di magazzino'. The main area displays a table of inventory data for 'Azienda Prova Corso CIC'.

Prodotto	Giacenza	Costo ultimo	Valore costo ultimo	Costo medio	Valore costo medio
1 - Servizio 01	0				
2 - Prodotto 1 Ritenuta	18	10,00	180,00	10,00	180,00
3 - Prodotto 00	80	0,50	30,00	0,50	30,00
4 - Servizi pulizia	0				
5 - Prodotto CIC	40	4,00	160,00	4,00	160,00

Below the inventory table, there is an 'Export CSV' button. A red arrow points from the 'Excel' button in the top right corner of the inventory screen to the Excel window. The Excel window shows a spreadsheet with the following data:

Numero prodotto	Descrizione prodotto	Codice ubicazione	Giacenza	Giacenza reale	Quantità da rettificare	Tipo rettifica	Costo ul
1	1 - Servizio 01		0				0
2	2 - Prodotto 1 Ritenuta		18	5	-13		10
3	3 - Prodotto 00		80	50	-10		0
4	4 - Servizi pulizia		0				0
5	5 - Prodotto CIC		40				4
7	7 - Prodotto 01		480				4

La Fatturazione e il Magazzino Fine